

**RoHS**  
**IP54** **IP65**

Dimensioni in millimetri. *Dimensions shown in millimetres.*  
 Dimensioni interne utili 58 x 45 x 27 mm. *Inner dimensions 58 x 45 x 27 mm.*

### Dati generali *General data*

#### Dati tecnici *Technical data*

Diametro cavo min-max <sup>(1)</sup>	7.0 mm - 17.0 mm	Cable diameter min-max <sup>(1)</sup>
Grado di protezione (IP)	IP54 - IP65	Degree of protection (IP)
Temperatura di funzionamento	-40°C to +125°C	Tracking index

#### Materie prime *Raw materials*

Corpo plastico	PA66 UL94 V2 GWT 850°C nero <i>black</i> - grigio <i>grey</i> RAL 7035	Body
Guarnizioni	silicone <i>silicon</i>	Seals
Guarnizione co-stampata coperchio	SEBS	Co-moulded seal of lid
Pressacavi	PA66 UL94 V2 GWT 850°C nero <i>black</i> - grigio <i>grey</i> RAL 7035	Cable glands
Gommini di tenuta cavo	TPE	Grommets
Viti di fissaggio coperchio	M3 x 12.0 mm inox <i>stainless steel</i>	Cover fixing screws

#### Norme *Standards*

TEST REPORT  
 EN60529:1991+A1:2000  
 IP65: 12.5 l/min 3 min

**Note:** (1) Per cavi  $\varnothing \leq 7.0$  mm si consiglia l'utilizzo dell'accessorio codice 6000087LF. *For cable  $\varnothing \leq 7.0$  mm it is recommended to use the accessory code 6000087LF.*

# TH211 PATENTED

SCATOLA DI DERIVAZIONE PROTETTA IP65. 3 USCITE.  
IP65 PROTECTION JUNCTION BOX. 3 WAYS.

TH211

## Codice Order number

versione version	Ø min-max cavo Ø cable min-max	IP IP	pz/imb pcs/box	codice order number
	<b>A</b> 8.0 - 17.0 mm	IP65	50	THA.211. <b>A1A</b>
	<b>B</b> 8.0 - 17.0 mm			
	<b>C</b> 8.0 - 17.0 mm	IP54	50	THA.211. <b>A1B</b>
	<b>A</b> 8.0 - 17.0 mm	IP65	50	THA.211. <b>B1A</b>
	<b>B</b> 8.0 - 17.0 mm			
	<b>C</b> 7.0 - 13.5 mm	IP54	50	THA.211. <b>B1B</b>
	<b>A</b> 7.0 - 13.5 mm	IP65	50	THA.211. <b>C1A</b>
	<b>B</b> 7.0 - 13.5 mm			
	<b>C</b> 8.0 - 17.0 mm	IP54	50	THA.211. <b>C1B</b>
	<b>A</b> 7.0 - 13.5 mm	IP65	50	THA.211. <b>D1A</b>
	<b>B</b> 7.0 - 13.5 mm			
	<b>C</b> 7.0 - 13.5 mm	IP54	50	THA.211. <b>D1B</b>

Note: Ø cable min-max cavo 7.0 - 13.5 mm CH Ø 24.0 mm  
Ø cable min-max cavo 8.0 - 17.0 mm CH Ø 29.0 mm

## Varianti Options

**Colore Colour** Contatta il Servizio Clienti per maggiori informazioni. *Contact our Customer Service for availability.*

versione version	codice order number
<input checked="" type="checkbox"/> grigio grey RAL 7035	THA.211.XXX.CG
<input type="checkbox"/> altri colori other colours	THA.211.XXX.CX












## Kit di fornitura Purchasing kit

versione version	misure imballaggio box dimensions	contenuto contents	pz/imb pcs/box	codice order number
kit non assemblato unassembled kit	C07 (590x390x240 mm)		50	THA.211.XXX
kit assemblato assembled kit	C05 (395x395x185 mm)		50	THX.211.XXX.Z
kit imbustato retail pack kit Consulta il catalogo Rivenditori. See the Retailers catalogue.	--		--	THX.211.XXX.R
versione speciale custom version	*	*	*	THX.211.XXX.K


Note: Per maggiori informazioni sugli accessori consulta pagina 168. Per maggiori informazioni sulle istruzioni di assemblaggio consulta pagina www.techno.it.  
*For more information about accessories see page 168. For more information about assembling instructions see page www.techno.it.*

\* Sono possibili personalizzazioni di prodotto e progetti su richieste specifiche. Contatta il Servizio Clienti.  
*Personalization and new custom products are possible. Please contact our Customer Service.*

## Come scegliere la morsettiera *How to choose the terminal block*

versione version	morsettiera terminal block	n. poli n. poles	serie series	codice order number	accessori accessories
		2 - 3	TH026 <sup>(1)</sup>	Vai a pagina 316 See page 316	 codice / order number <b>6000194CC<sup>(1)</sup></b>
		5	TH026 <sup>(1)</sup>	Vai a pagina 316 See page 316	 codice / order number <b>6000194CC<sup>(1)</sup></b>
		2 + 2 3 + 3	TH029 <sup>(1)</sup>	Vai a pagina 320 See page 320	
		4 + 4	TH032 <sup>(1)</sup>	Vai a pagina 322 See page 322	 codice / order number <b>6000194CC<sup>(1)</sup></b>
		2 - 3	TH027 <sup>(1)</sup>	Vai a pagina 318 See page 318	 codice / order number <b>6000194CC<sup>(1)</sup></b>
<b>Note:</b> (1) Le morsettiere e gli accessori devono essere ordinati separatamente. Terminal blocks and accessories must be ordered separately.					

## Esempi *Examples*



Scheda elettronica  
Electronic circuit boards



Morsettiera a molla  
Terminal block with spring



Morsettiera standard  
Standard terminal block